

易發精機股份有限公司及子公司
合併財務報告暨會計師核閱報告
民國105及104年第2季

地址：桃園市中壢區復華里自強四路3之2號2樓
電話：(03)4514199

§ 目 錄 §

項	目 頁	次	財 務 報 告 附 註 編 號
一、封 面	1		-
二、目 錄	2		-
三、會計師核閱報告	3		-
四、合併資產負債表	4		-
五、合併綜合損益表	5~6		-
六、合併權益變動表	7		-
七、合併現金流量表	8~9		-
八、合併財務報告附註			
(一) 公司沿革	10		一
(二) 通過財務報告之日期及程序	10		二
(三) 新發布及修訂準則及解釋之適用	10~15		三
(四) 重大會計政策之彙總說明	15		四
(五) 重大會計判斷、估計及假設不確定性之主要來源	16		五
(六) 重要會計項目之說明	20~31		六~二三
(七) 關係人交易	32		二四
(八) 質抵押之資產	32		二五
(九) 重大或有負債及未認列之合約承諾	33		二六
(十) 重大之災害損失	-		-
(十一) 重大之期後事項	-		-
(十二) 其 他	33		二七
(十三) 附註揭露事項			
1. 重大交易事項相關資訊	33		二八
2. 轉投資事業相關資訊	33		二八
3. 大陸投資資訊	34		二八
(十四) 部門資訊	34~35		二九

會計師核閱報告

易發精機股份有限公司 公鑒：

易發精機股份有限公司及子公司民國 105 年及 104 年 6 月 30 日之合併資產負債表，暨民國 105 年及 104 年 1 月 1 日至 6 月 30 日之合併綜合損益表、合併權益變動表與合併現金流量表，業經本會計師核閱竣事。上開合併財務報表之編製係管理階層之責任，本會計師之責任則為根據核閱結果出具報告。

本會計師係依照審計準則公報第三十六號「財務報表之核閱」規劃並執行核閱工作。由於本會計師僅實施分析、比較與查詢，並未依照一般公認審計準則查核，故無法對上開合併財務報表整體表示查核意見。

依本會計師核閱結果，並未發現第一段所述合併財務報表在所有重大方面有違反證券發行人財務報告編製準則及經金融監督管理委員會認可之國際財務報導準則第 34 號「期中財務報導」而須作修正之情事。

勤業眾信聯合會計師事務所


會計師 洪 國 田

洪國田



會計師 吳 恪 昌


吳恪昌



證券暨期貨管理委員會核准文號
台財證六字第 0920123784 號

金融監督管理委員會核准文號
金管證審字第 1000028068 號

中 華 民 國 105 年 8 月 11 日



民國 105 年 6 月 30 日 及 104 年 12 月 31 日 及 6 月 30 日

單位：新台幣仟元

代 碼	資 產	105年6月30日 (經核閱)		104年12月31日 (經查核)		104年6月30日 (經核閱)	
		金 額	%	金 額	%	金 額	%
	流動資產						
1100	現金及約當現金 (附註六)	\$ 297,386	15	\$ 374,911	18	\$ 379,386	17
1150	應收票據淨額 (附註七)	46,972	2	25,234	1	43,669	2
1170	應收帳款淨額 (附註七)	651,346	33	647,060	32	714,953	32
130X	存貨 (附註八)	295,402	15	310,893	15	411,968	18
1412	預付租賃款—流動 (附註十一)	887	-	914	-	910	-
1476	其他金融資產—流動	317	-	2,265	-	44,121	2
1479	其他流動資產	11,778	1	17,426	1	18,306	1
11XX	流動資產總計	<u>1,304,088</u>	<u>66</u>	<u>1,378,703</u>	<u>67</u>	<u>1,613,313</u>	<u>72</u>
	非流動資產						
1600	不動產、廠房及設備 (附註十)	547,633	28	550,146	27	508,020	22
1821	其他無形資產	9,077	1	11,033	1	13,328	1
1840	遞延所得稅資產 (附註四)	36,431	2	28,688	1	32,643	1
1985	長期預付租賃款 (附註十一)	39,683	2	41,369	2	41,642	2
1990	其他非流動資產 (附註六)	24,728	1	42,972	2	43,809	2
15XX	非流動資產總計	<u>657,552</u>	<u>34</u>	<u>674,208</u>	<u>33</u>	<u>639,442</u>	<u>28</u>
1XXX	資 產 總 計	<u>\$ 1,961,640</u>	<u>100</u>	<u>\$ 2,052,911</u>	<u>100</u>	<u>\$ 2,252,755</u>	<u>100</u>
	負債及權益						
	流動負債						
2100	短期借款 (附註十二)	\$ 230,687	12	\$ 254,238	12	\$ 200,384	9
2150	應付票據	10,638	1	26,313	1	89,223	4
2170	應付帳款	203,896	11	217,858	11	404,573	18
2230	當期所得稅負債 (附註四)	22,853	1	2,725	-	13,150	-
2200	其他應付款 (附註十三)	315,413	16	263,422	13	260,998	12
2320	一年內到期之長期借款 (附註十二)	25,000	1	25,000	1	25,757	1
2399	其他流動負債 (附註十四)	27,297	1	51,061	3	135,876	6
21XX	流動負債總計	<u>835,784</u>	<u>43</u>	<u>840,617</u>	<u>41</u>	<u>1,129,961</u>	<u>50</u>
	非流動負債						
2540	長期借款 (附註十二)	77,917	4	90,417	4	106,892	5
2550	負債準備—非流動	1,109	-	1,109	-	1,034	-
2613	應付租賃款—非流動	-	-	-	-	304	-
2640	應計退休金負債 (附註四)	15,956	1	16,292	1	13,503	1
2670	其他非流動負債—其他	5,099	-	5,168	-	199	-
25XX	非流動負債總計	<u>100,081</u>	<u>5</u>	<u>112,986</u>	<u>5</u>	<u>121,932</u>	<u>6</u>
2XXX	負債總計	<u>935,865</u>	<u>48</u>	<u>953,603</u>	<u>46</u>	<u>1,251,893</u>	<u>56</u>
	歸屬於本公司業主之權益						
	股本 (附註十六)						
3110	普通股股本	361,380	18	358,240	18	356,740	16
3140	預收股本	-	-	-	-	803	-
3200	資本公積	275,916	14	271,674	13	268,754	12
	保留盈餘						
3310	法定盈餘公積	101,430	5	86,233	4	86,233	4
3320	特別盈餘公積	16,990	1	16,990	1	16,990	1
3350	未分配盈餘	267,357	14	352,857	17	264,752	11
	其他權益						
3410	國外營運機構財務報表換算之兌換差額	6,721	-	17,422	1	16,264	1
31XX	母公司業主權益總計	<u>1,029,794</u>	<u>52</u>	<u>1,103,416</u>	<u>54</u>	<u>1,010,536</u>	<u>45</u>
36XX	非控制權益	(4,019)	-	(4,108)	-	(9,674)	(1)
3XXX	權益總計	<u>1,025,775</u>	<u>52</u>	<u>1,099,308</u>	<u>54</u>	<u>1,000,862</u>	<u>44</u>
	負債與權益總計	<u>\$ 1,961,640</u>	<u>100</u>	<u>\$ 2,052,911</u>	<u>100</u>	<u>\$ 2,252,755</u>	<u>100</u>

後附之附註係本合併財務報告之一部分。

董事長：羅文進



經理人：羅文益



會計主管：邱耀進



易發精機股份有限公司及子公司

合併資產負債表

民國 105 年及 104 年 1 月 1 日至 6 月 30 日

(僅經核閱，未依一般公認審計準則查核)

單位：新台幣仟元，惟
每股盈餘為元

代 碼		105年1月1日至6月30日		104年1月1日至6月30日	
		金 額	%	金 額	%
4000	營業收入	\$ 749,624	100	\$ 897,175	100
5000	營業成本	(506,738)	(68)	(618,059)	(69)
5900	營業毛利	242,886	32	279,116	31
	營業費用				
6100	推銷費用	48,935	6	47,833	6
6200	管理費用	94,087	13	107,775	12
6300	研究發展費用	46,578	6	38,080	4
6000	營業費用合計	189,600	25	193,688	22
6900	營業淨利	53,286	7	85,428	9
	營業外收入及支出				
7100	利息收入	507	-	507	-
7110	租金收入	91	-	446	-
7190	其他收入	1,110	-	2,687	-
7210	處分不動產、廠房及設 備利益	93	-	226	-
7230	外幣兌換利益(損失)	4,156	1	(10,481)	(1)
7590	什項支出	(960)	-	(2,219)	-
7625	處分投資損失(附註二 二)	-	-	(367)	-
7510	利息費用	(3,524)	(1)	(2,904)	-
7000	營業外收入及支出 合計	1,473	-	(12,105)	(1)

(接次頁)

(承前頁)

代 碼		105年1月1日至6月30日		104年1月1日至6月30日	
		金 額	%	金 額	%
7900	稅前淨利	\$ 54,759	7	\$ 73,323	8
7950	所得稅費用(附註四及十八)	(17,222)	(2)	(19,123)	(2)
8200	本期淨利	<u>37,537</u>	<u>5</u>	<u>54,200</u>	<u>6</u>
	其他綜合損益				
8360	後續可能重分類至損益 之項目				
8361	國外營運機構財務 報表換算之兌換 差額	(10,632)	(1)	(9,772)	(1)
8300	本期其他綜合損益	(10,632)	(1)	(9,772)	(1)
8500	本期綜合損益總額	<u>\$ 26,905</u>	<u>4</u>	<u>\$ 44,428</u>	<u>5</u>
	淨利(損)歸屬於：				
8610	本公司業主	\$ 37,517	5	\$ 59,517	7
8620	非控制權益	20	-	(5,317)	(1)
8600		<u>\$ 37,537</u>	<u>5</u>	<u>\$ 54,200</u>	<u>6</u>
	綜合損益總額歸屬於：				
8710	本公司業主	\$ 26,816	4	\$ 49,462	6
8720	非控制權益	89	-	(5,034)	(1)
8700		<u>\$ 26,905</u>	<u>4</u>	<u>\$ 44,428</u>	<u>5</u>
	每股盈餘(附註十九)				
	來自繼續營業單位				
9710	基 本	<u>\$ 1.04</u>		<u>\$ 1.67</u>	
9810	稀 釋	<u>\$ 1.02</u>		<u>\$ 1.66</u>	

後附之附註係本合併財務報告之一部分。

董事長：羅文進




經理人：羅文益



會計主管：邱耀進



單位：新台幣千元



代碼	說明	易發公司										非控制權益	權益總額	
		股本	資本公積	員工認股權	其他	法定盈餘公積	特別盈餘公積	未分配盈餘	其他權益項目	國外營運機構財務報表換算之兌換差額	其他權益項目			
A1	104年1月1日餘額	\$ 355,420	\$ -	\$ -	\$ 6,910	\$ 1,584	\$ 78,128	\$ 16,990	\$ 284,424	\$ -	\$ 26,319	\$ -	\$ 3,668	\$ 1,023,034
B1	103年度盈餘分配(附註十六)	-	-	-	-	-	8,105	-	(8,105)	-	-	-	-	-
B5	法定盈餘公積	-	-	-	-	-	-	-	(71,084)	-	-	-	-	(71,084)
B5	現金股利	-	-	-	-	-	-	-	-	-	-	-	-	-
N1	員工認股權計畫下發行之普通股(附註十六)	1,320	-	2,495	(872)	-	-	-	-	-	-	-	-	3,746
N1	認列員工認股權酬勞成本(附註二十)	-	-	-	1,710	-	-	-	-	-	-	-	-	1,710
O1	非控制權益	-	-	-	-	-	-	-	-	-	-	-	(972)	(972)
D1	104年1月1日至6月30日淨利	-	-	-	-	-	-	-	59,517	-	-	-	5,317	54,200
D3	104年1月1日至6月30日稅後其他綜合損益	-	-	-	-	-	-	-	-	-	(10,055)	283	(9,772)	
D5	104年1月1日至6月30日綜合損益總額	-	-	-	-	-	-	-	59,517	-	(10,055)	283	(9,772)	
Z1	104年6月30日餘額	\$ 356,740	\$ -	\$ 212,165	\$ 7,248	\$ 1,584	\$ 86,233	\$ 16,990	\$ 264,752	\$ -	\$ 16,264	\$ 2,674	\$ 1,000,862	
A1	105年1月1日餘額	\$ 358,240	\$ -	\$ 214,566	\$ 8,866	\$ 1,584	\$ 86,233	\$ 16,990	\$ 352,857	\$ -	\$ 17,422	\$ 4,108	\$ 1,099,308	
B1	104年度盈餘分配(附註十六)	-	-	-	-	-	15,197	-	(15,197)	-	-	-	-	
B5	法定盈餘公積	-	-	-	-	-	-	-	(107,820)	-	-	-	(107,820)	
B5	現金股利	-	-	-	-	-	-	-	-	-	-	-	-	
B9	本公司股東股票股利	-	-	-	-	-	-	-	-	-	-	-	-	
C7	採用權益法認列子公司權益之變動數	-	-	-	-	-	-	-	-	-	-	-	-	
N1	員工認股權計畫下發行之普通股(附註十六)	3,140	-	4,992	(1,758)	-	-	-	-	-	-	-	-	6,374
N1	認列員工認股權酬勞成本(附註十九)	-	-	-	1,008	-	-	-	-	-	-	-	-	1,008
T1	其他	-	-	-	(156)	156	-	-	-	-	-	-	-	-
O1	非控制權益	-	-	-	-	-	-	-	-	-	-	-	-	-
D1	105年1月1日至6月30日淨利	-	-	-	-	-	-	-	37,517	-	-	-	20	37,537
D3	105年1月1日至6月30日稅後其他綜合損益	-	-	-	-	-	-	-	-	-	(10,701)	69	(10,632)	
D5	105年1月1日至6月30日綜合損益總額	-	-	-	-	-	-	-	37,517	-	(10,701)	89	26,905	
Z1	105年6月30日餘額	\$ 361,380	\$ -	\$ 219,558	\$ 7,960	\$ 1,740	\$ 101,430	\$ 16,990	\$ 267,357	\$ -	\$ 6,721	\$ 4,019	\$ 1,025,775	

後附之附註係本合併財務報告之一部分。



經理人：羅文益



董事長：羅文益



會計主管：邱耀進

易發精機股份有限公司及子公司

合併現金流量表

民國 105 年及 104 年 1 月 1 日至 6 月 30 日

(僅經核閱，未依一般公認審計準則查核)

單位：新台幣仟元

代 碼		105年1月1日 至6月30日	104年1月1日 至6月30日
	營業活動之現金流量		
A10000	本期稅前淨利	\$ 54,759	\$ 73,323
A20010	不影響現金流量之收益費損項目		
A20100	折舊費用	15,616	13,664
A20200	攤銷費用	2,762	1,696
A20300	呆帳費用 (轉回利益)	7,208	(3,951)
A20900	利息費用	3,524	2,904
A21200	利息收入	(507)	(507)
A21900	股份基礎給付酬勞成本	1,008	1,710
A29900	預付租賃款攤銷	458	458
A23100	處分投資損失	-	367
A22500	處分及報廢不動產、廠房及設 備利益	(93)	(226)
A30000	營業資產及負債之淨變動數		
A31130	應收票據增加	(21,738)	(18,787)
A31150	應收帳款增加	(11,494)	(279,450)
A31180	其他應收款減少	427	8,496
A31200	存貨減少 (增加)	16,494	(83,120)
A31240	其他流動資產減少	5,648	19,061
A31250	非流動資產減少	222	-
A32130	應付票據 (減少) 增加	(15,675)	39,645
A32150	應付帳款 (減少) 增加	(13,962)	241,091
A32180	其他應付款項 (減少) 增加	(8,486)	97,703
A32230	其他流動負債減少	(23,765)	(23,451)
A32990	其他負債減少	(537)	(1,392)
A33000	營運產生之現金流入	11,869	89,234
A33100	收取之利息	507	507
A33300	支付之利息	(3,441)	(3,005)
A33500	支付之所得稅	(4,522)	(39,445)
AAAA	營業活動之淨現金流入	<u>4,413</u>	<u>47,291</u>

(接次頁)

(承前頁)

代 碼		105年1月1日 至6月30日	104年1月1日 至6月30日
	投資活動之現金流量		
B02300	處分子公司之淨現金流入	\$ -	\$ 102
B02700	購置不動產、廠房及設備	(61,784)	(41,195)
B02800	處分不動產、廠房及設備價款	142	226
B03800	存出保證金減少(增加)	9,869	(7,442)
B04500	無形資產增加	(857)	(8,318)
B06500	其他金融資產減少(增加)	1,522	(40,816)
B07100	預付設備款增加	-	(9,404)
BBBB	投資活動之淨現金流出	(51,108)	(106,847)
	籌資活動之現金流量		
C00100	短期借款(減少)增加	(23,551)	27,764
C01700	償還長期借款	(12,500)	(12,879)
C03000	存入保證金增加	132	99
C04800	員工執行認股權	6,374	3,746
CCCC	籌資活動之淨現金流(出)入	(29,545)	18,730
DDDD	匯率變動對現金及約當現金之影響	(1,285)	(4,553)
EEEE	本期現金及約當現金減少數	(77,525)	(45,379)
E00100	期初現金及約當現金餘額	374,911	424,765
E00200	期末現金及約當現金餘額	\$ 297,386	\$ 379,386

後附之附註係本合併財務報告之一部分。

董事長：羅文進



經理人：羅文益



會計主管：邱耀進



易發精機股份有限公司及子公司

合併財務報告附註

民國 105 年及 104 年 1 月 1 日至 6 月 30 日

(僅經核閱，未依一般公認審計準則查核)

(除另註明外，金額以新台幣仟元為單位)

一、公司沿革及一般資訊

易發精機股份有限公司(以下簡稱易發精機公司或本公司)設立於 77 年 8 月 22 日，主要營業項目為設計、研發、生產機器設備及其相關零組件之製造、加工及買賣。本公司自 102 年 8 月 7 日起經財團法人中華民國證券櫃檯買賣中心核准，於該中心之興櫃股票櫃檯買賣。

本合併財務報告係以本公司之功能性貨幣新台幣表達。

二、通過財務報告之日期及程序

本合併財務報告於 105 年 8 月 11 日經董事會通過。

三、新發布及修訂準則及解釋之適用

(一) 經金管會認可將於 106 年適用之國際財務報導準則(IFRS)、國際會計準則(IAS)、解釋(IFRIC)及解釋公告(SIC)

金融監督管理委員會(以下稱「金管會」)發布金管證審字第 1050026834 號函，認可 106 年適用之 IFRS、IAS、IFRIC 及 SIC(以下稱「IFRSs」)。

<u>新發布 / 修正 / 修訂準則及解釋</u>	<u>IASB 發布之生效日(註1)</u>
「2010-2012 週期之年度改善」	2014 年 7 月 1 日(註2)
「2011-2013 週期之年度改善」	2014 年 7 月 1 日
「2012-2014 週期之年度改善」	2016 年 1 月 1 日(註3)
IFRS 10、IFRS 12 及 IAS 28 之修正「投資個體：適用合併報表之例外規定」	2016 年 1 月 1 日
IFRS 11 之修正「聯合營運權益之取得」	2016 年 1 月 1 日
IAS 1 之修正「揭露倡議」	2016 年 1 月 1 日
IAS 16 及 IAS 38 之修正「可接受之折舊及攤銷方法之闡釋」	2016 年 1 月 1 日
IAS 16 及 IAS 41 之修正「農業：生產性植物」	2016 年 1 月 1 日

(接次頁)

(承前頁)

<u>新發布 / 修正 / 修訂準則及解釋</u>	<u>IASB發布之生效日(註1)</u>
IAS 19之修正「確定福利計畫：員工提撥金」	2014年7月1日
IAS 36之修正「非金融資產可回收金額之揭露」	2014年1月1日
IAS 39之修正「衍生工具之約務更替與避險會計之持續適用」	2014年1月1日
IFRIC 21「公課」	2014年1月1日

註1：除另註明外，上述新發布／修正／修訂準則或解釋係於各該日期以後開始之年度期間生效。

註2：給與日於2014年7月1日以後之股份基礎給付交易開始適用IFRS 2之修正；收購日於2014年7月1日以後之企業合併開始適用IFRS 3之修正；IFRS 13於修正時即生效。其餘修正係適用於2014年7月1日以後開始之年度期間。

註3：除IFRS 5之修正推延適用於2016年1月1日以後開始之年度期間外，其餘修正係追溯適用於2016年1月1日以後開始之年度期間。

除下列說明外，本公司及由本司所控制個體（以下稱「合併公司」）適用上述106年適用之IFRSs規定將不致造成合併公司會計政策之重大變動：

1. IAS 36之修正「非金融資產可回收金額之揭露」

IAS 36之修正係釐清合併公司僅須於認列或迴轉資產或現金產生單位減損損失當期揭露其可回收金額。此外，已認列或迴轉減損之不動產、廠房及設備之可回收金額若以公允價值減處分成本衡量，合併公司將揭露公允價值層級，對屬第2或第3等級公允價值衡量，並將額外揭露衡量公允價值之評價技術及每一關鍵假設。若以現值法衡量公允價值減處分成本，須增加揭露所採用之折現率。前述修正將於106年追溯適用。

2. IFRIC 21「公課」

IFRIC 21對政府依法所徵收之各類款項（簡稱公課）應於何時認列為負債提供指引，包含徵收時點與金額均已確定者，

及徵收時點或金額尚不確定之負債準備。合併公司於應納公課之交易或活動發生時，始應估列相關負債。因此，若支付義務係隨時間經過而發生，相關負債亦應逐期認列；若支付義務係於達到特定門檻時產生，相關負債應於達到門檻時認列。

106年追溯適用 IFRIC 21 預計對於合併財務報表表達並無重大影響。

3. 2010-2012 週期之年度改善

2010-2012 週期之年度改善修正 IFRS 2「股份基礎給付」、IFRS 3「企業合併」及 IFRS 8「營運部門」等若干準則。

IFRS 2 之修正改變既得條件及市價條件定義，並增列績效條件及服務條件定義。該修正釐清績效條件所訂之績效目標得按合併公司或同一集團內另一個體之營運（非市價條件）或權益工具之市價（市價條件）設定。該績效目標之設定得與合併公司整體或部分（例如某一部門）績效有關，而達成績效目標之期間則不得長於服務期間。此外，該修正並釐清股價指數目標因同時反映合併公司本身與集團外其他企業之績效，故非屬績效條件。由於股份基礎給付協議之條件屬市價條件、非市價條件或非既得條件將有不同之會計處理，前述修正預計將影響 106 年以後給與之股份基礎給付協議。

4. IFRS 8「營運部門」之修正

「2010-2012 週期之年度改善」修正 IFRS 8，釐清若合併公司將具有相似經濟特性之營運部門彙總揭露，應於合併財務報告揭露管理階層於運用彙總基準時所作之判斷。此外，該修正亦釐清合併公司僅於部門資產定期提供予主要營運決策者時，始應揭露應報導部門資產總額至企業資產總額之調節資訊。106 年追溯適用 IFRS 8 之修正時，將增加彙總基準判斷之說明。

5. 2011-2013 週期之年度改善

2011-2013 週期之年度改善修正 IFRS 3、IFRS 13 及 IAS 40「投資性不動產」等若干準則。

IFRS 13 之修正係釐清包含於 IAS 39 或 IFRS 9 適用範圍內並依其規定處理之所有合約，即使該合約不符合 IAS 32「金融工具：表達」對金融資產或金融負債之定義，亦可適用以淨額基礎衡量金融資產及金融負債群組公允價值之例外規定（即「組合例外」）。106 年追溯適用 IFRS 13 之修正時預計對於合併財務報表並無重大影響。

除上述影響外，截至本合併財務報告通過發布日止，合併公司仍持續評估 106 年適用之 IFRSs 修正規定對各期間合併財務狀況與合併財務績效之影響，相關影響待評估完成時予以揭露。

(二) 國際會計準則理事會 (IASB) 已發布但尚未經金管會認可之 IFRSs

合併公司未適用下列業經 IASB 發布但未經金管會認可之 IFRSs。截至本合併財務報告通過發布日止，除 IFRS 15 應自 107 年度開始適用外，金管會尚未發布其他準則生效日。

<u>新發布 / 修正 / 修訂準則及解釋</u>	<u>IASB 發布之生效日(註1)</u>
IFRS 2 之修正「股份基礎給付交易之分類與衡量」	2018 年 1 月 1 日
IFRS 9「金融工具」	2018 年 1 月 1 日
IFRS 9 及 IFRS 7 之修正「強制生效日及過渡揭露」	2018 年 1 月 1 日
IFRS 10 及 IAS 28 之修正「投資者與其關聯企業或合資間之資產出售或投入」	未定
IFRS 15「客戶合約之收入」	2018 年 1 月 1 日
IFRS 15 之修正「IFRS 15 之闡釋」	2018 年 1 月 1 日
IFRS 16「租賃」	2019 年 1 月 1 日
IAS 7 之修正「揭露倡議」	2017 年 1 月 1 日
IAS 12 之修正「未實現損失之遞延所得稅資產之認列」	2017 年 1 月 1 日

註 1：除另註明外，上述新發布 / 修正 / 修訂準則或解釋係於各該日期以後開始之年度期間生效。

1. IFRS 9「金融工具」

金融資產之認列及衡量

就金融資產方面，所有原屬於 IAS 39「金融工具：認列與衡量」範圍內之金融資產後續衡量係以攤銷後成本衡量或以公允價值衡量。IFRS 9 對金融資產之分類規定如下。

金融資產之減損

IFRS 9 改採用「預期信用損失模式」認列金融資產之減損。以攤銷後成本衡量之金融資產、應收租賃款、IFRS 15「客戶合約之收入」產生之合約資產或放款承諾及財務保證合約，係認列備抵信用損失。若前述金融資產之信用風險自原始認列後並未顯著增加，則其備抵信用損失係按未來 12 個月之預期信用損失衡量。若前述金融資產之信用風險自原始認列後已顯著增加且非低信用風險，則其備抵信用損失係按剩餘存續期間之預期信用損失衡量。但未包括重大財務組成部分之應收帳款必須按存續期間之預期信用損失衡量備抵信用損失。

此外，原始認列時已有信用減損之金融資產，合併公司考量原始認列時之預期信用損失以計算信用調整後之有效利率，後續備抵信用損失則按後續預期信用損失累積變動數衡量。

2. IFRS 15「客戶合約之收入」及相關修正

IFRS 15 係規範來自客戶合約之收入認列原則，該準則將取代 IAS 18「收入」、IAS 11「建造合約」及相關解釋。

合併公司於適用 IFRS 15 時，係以下列步驟認列收入：

- (1) 辨認客戶合約；
- (2) 辨認合約中之履約義務；
- (3) 決定交易價格；
- (4) 將交易價格分攤至合約中之履約義務；及
- (5) 於滿足履約義務時認列收入。

IFRS 15 及相關修正生效時，合併公司得選擇追溯適用至比較期間或將首次適用之累積影響數認列於首次適用日。

3. IFRS 16「租賃」

IFRS 16 係規範租賃之會計處理，該準則將取代 IAS 17「租賃」及相關解釋。

於適用 IFRS 16 時，若合併公司為承租人，除小額租賃及短期租賃得選擇採用類似 IAS 17 之營業租賃處理外，其他租賃皆應於合併資產負債表上認列使用權資產及租賃負債。合併綜

合損益表應分別表達使用權資產之折舊費用及租賃負債按有效利息法所產生之利息費用。在合併現金流量表中，償付租賃負債之本金金額表達為籌資活動，支付利息部分則列為營業活動。

對於合併公司為出租人之會計處理預計無重大影響。

IFRS 16 生效時，合併公司得選擇追溯適用至比較期間或將首次適用之累積影響數認列於首次適用日。

截至本合併財務報告通過發布日止，合併公司仍持續評估其他準則、解釋之修正對財務狀況與財務績效之影響，相關影響待評估完成時予以揭露。

四、重大會計政策之彙總說明

(一) 遵循聲明

本合併財務報告係依照證券發行人財務報告編製準則及經金管會認可之 IAS 34「期中財務報導」編製。本合併財務報告並未包含整份年度財務報告規定之所有 IFRSs 揭露資訊。

(二) 合併基礎

子公司明細、持股比率及營業項目，請參閱附註九、附表四及附表五。

(三) 其他重大會計政策

除下列說明外，請參閱 104 年度合併財務報告之重大會計政策彙總說明。

1. 確定福利退職後福利

期中期間之退休金成本係採用前一年度結束日依精算決定之退休金成本率，以年初至當期末為基礎計算，並針對本期之重大市場波動，及重大計畫修正、清償或其他重大一次性事項加以調整。

2. 所得稅

所得稅費用係當期所得稅及遞延所得稅之總和。期中期間之所得稅係以年度為基礎進行評估，以預期年度總盈餘所適用之稅率，就期中稅前利益予以計算。

五、重大會計判斷、估計及假設不確定性之主要來源

本合併財務報告所採用之重大會計判斷、估計及假設不確定性主要來源與 104 年度合併財務報告相同。

六、現金及約當現金

	105年6月30日	104年12月31日	104年6月30日
庫存現金及週轉金	\$ 2,606	\$ 2,051	\$ 2,810
銀行支票及活期存款	294,780	270,572	334,298
約當現金			
銀行定期存款	-	102,288	42,278
	<u>\$ 297,386</u>	<u>\$ 374,911</u>	<u>\$ 379,386</u>

合併公司另有銀行存款因下列用途已重分類至其他科目：

	用	途	105年6月30日	104年12月31日	104年6月30日
其他金融資產－流動					
質押定期存款	供銀行短期借款授信		\$ -	\$ -	\$ 37,860
	額度擔保				
受限制銀行存款	法院凍結存款（附註		-	1,522	362
	二六）				
			<u>\$ -</u>	<u>\$ 1,522</u>	<u>\$ 38,222</u>
其他非流動資產					
受限制定期存款	履約保證金		<u>\$ 11,474</u>	<u>\$ 11,669</u>	<u>\$ 10,971</u>

七、應收票據及帳款

	105年6月30日	104年12月31日	104年6月30日
應收票據	<u>\$ 46,972</u>	<u>\$ 25,234</u>	<u>\$ 43,669</u>
應收帳款	\$ 707,598	\$ 696,909	\$ 760,734
減：備抵呆帳	(<u>56,252</u>)	(<u>49,849</u>)	(<u>45,781</u>)
	<u>\$ 651,346</u>	<u>\$ 647,060</u>	<u>\$ 714,953</u>

合併公司對商品銷售之平均授信期間為 90~180 天。於決定應收帳款可回收性時，合併公司考量應收帳款自原始授信日至資產負債表日信用品質之任何改變。備抵呆帳係參考帳齡分析、歷史經驗及客戶目前財務狀況分析，以估計無法回收之金額。

應收帳款之帳齡分析如下：

	105年6月30日	104年12月31日	104年6月30日
180天(含)以內	\$ 465,536	\$ 413,282	\$ 560,834
181天至360天	106,507	124,295	93,366
361天以上	<u>135,555</u>	<u>159,332</u>	<u>106,534</u>
	<u>\$ 707,598</u>	<u>\$ 696,909</u>	<u>\$ 760,734</u>

以上係以立帳天數為基準進行之帳齡分析。

(一) 已逾期但未減損應收帳款之帳齡分析如下：

	105年6月30日	104年12月31日	104年6月30日
60天以下	\$ 23,877	\$ 39,827	\$ 46,871
61天至180天	32,915	34,679	6,006
181天至360天	<u>5,008</u>	<u>13,774</u>	<u>940</u>
	<u>\$ 61,800</u>	<u>\$ 88,280</u>	<u>\$ 53,817</u>

以上係以逾期天數為基準進行之帳齡分析。

(二) 應收款項之備抵呆帳變動資訊如下：

	個 別 評 估 減 損 損 失	群 組 評 估 減 損 損 失	合 計
104年1月1日餘額	\$ -	\$ 50,222	\$ 50,222
加(減): 本期提列			
(回轉) 呆帳損失	28	(3,979)	(3,951)
減: 本期實際沖銷	-	(48)	(48)
外幣換算差額	-	(442)	(442)
104年6月30日餘額	<u>\$ 28</u>	<u>\$ 45,753</u>	<u>\$ 45,781</u>
105年1月1日餘額	\$ -	\$ 49,849	\$ 49,849
加: 本期提列呆帳損失	-	7,208	7,208
減: 本期實際沖銷	-	(639)	(639)
外幣換算差額	-	(166)	(166)
105年6月30日餘額	<u>\$ -</u>	<u>\$ 56,252</u>	<u>\$ 56,252</u>

八、存 貨

	105年6月30日	104年12月31日	104年6月30日
原 物 料	\$ 63,967	\$ 57,330	\$ 59,399
在 製 品	196,980	233,858	298,450
製 成 品	<u>34,455</u>	<u>19,705</u>	<u>54,119</u>
	<u>\$ 295,402</u>	<u>\$ 310,893</u>	<u>\$ 411,968</u>

(一) 105年6月30日暨104年12月31日及6月30日之備抵存貨跌價損失分別為188,715仟元、201,300仟元及180,048仟元。

(二) 105年及104年1月1日至6月30日與存貨相關之銷貨成本分別為506,738仟元及618,059仟元。

九、子公司

本合併財務報告編製主體如下：

投資公司名稱	子公司名稱	業務性質	所 持 股 權 百 分 比		
			105年 6月30日	104年 12月31日	104年 6月30日
易發精機公司	東野精機股份有限公司(以下簡稱東野精機公司)	設備及零件製造與銷售	100%	100%	100%
易發精機公司	Suncorp Vision Inc. (以下簡稱SVI公司)	機械設備買賣公司	100%	100%	100%
易發精機公司	Euro Treasue Inc. (以下簡稱Euro公司)	轉投資事業	100%	100%	100%
易發精機公司	East Field Holdings (H.K.) Limited. (以下簡稱東野控股公司)	轉投資事業	100%	100%	100%
易發精機公司	台灣應用模組股份有限公司(以下簡稱台灣應用公司)	通訊模組設計與銷售	-	-	-
易發精機公司	PEAK POWER & MFG INC.	機械零件買賣	50%	50%	50%
東野精機公司	Touno Seiki Co., Ltd. (以下簡稱日本東野公司)	設備及零件製造與銷售	-	-	56%
Euro公司	易發精機(上海)有限公司(以下簡稱上海易發公司)	設備及零件製造與銷售	100%	100%	100%
東野控股公司	東野精機(昆山)有限公司(以下簡稱昆山東野公司)	設備及零件製造與銷售	100%	100%	100%

註1：本公司於104年1月27日以2,509仟元處分台灣應用公司予非關係人，處分損失367仟元。

註2：東野精機公司於104年12月30日以543仟元(日幣2,000仟元)處分Touho Seiki Co., Ltd.予非關係人，處分利益10,107仟元。

十、不動產、廠房及設備

成 本	房 屋						未完工程及 待驗設備	合 計
	土 地	及 建 築 物	機 器 設 備	運 輸 設 備	辦 公 設 備	其 他 設 備		
105年1月1日餘額	\$ 110,718	\$ 411,359	\$ 192,562	\$ 26,370	\$ 26,048	\$ 15,934	\$ -	\$ 782,991
增 添	-	1,378	10,977	3,651	1,174	2,616	2,205	22,001
處 分	-	-	(176)	(1,216)	(469)	-	-	(1,861)
外幣兌換差額之影響	-	(6,862)	(2,237)	(124)	(260)	(35)	-	(9,518)
105年6月30日餘額	<u>\$ 110,718</u>	<u>\$ 405,875</u>	<u>\$ 201,126</u>	<u>\$ 28,681</u>	<u>\$ 26,493</u>	<u>\$ 18,515</u>	<u>\$ 2,205</u>	<u>\$ 793,613</u>
累計折舊								
105年1月1日餘額	\$ -	\$ 83,484	\$ 107,724	\$ 18,388	\$ 14,159	\$ 9,090	\$ -	\$ 232,845
折舊費用	-	6,134	5,725	1,116	1,729	912	-	15,616
處 分	-	-	(154)	(1,213)	(440)	-	-	(1,807)
外幣兌換差額之影響	-	(267)	(284)	(40)	(76)	(7)	-	(674)
105年6月30日餘額	<u>\$ -</u>	<u>\$ 89,351</u>	<u>\$ 113,011</u>	<u>\$ 18,251</u>	<u>\$ 15,372</u>	<u>\$ 9,995</u>	<u>\$ -</u>	<u>\$ 245,980</u>
104年12月31日淨額	<u>\$ 110,718</u>	<u>\$ 327,875</u>	<u>\$ 84,838</u>	<u>\$ 7,982</u>	<u>\$ 11,889</u>	<u>\$ 6,844</u>	<u>\$ -</u>	<u>\$ 550,146</u>
105年6月30日淨額	<u>\$ 110,718</u>	<u>\$ 316,524</u>	<u>\$ 88,115</u>	<u>\$ 10,430</u>	<u>\$ 11,121</u>	<u>\$ 8,520</u>	<u>\$ 2,205</u>	<u>\$ 547,633</u>

(接次頁)

(承前頁)

	土	房	機	運	辦	其	未	合
	地	屋	器	輸	公	他	完	計
	及	及	設	設	設	設	工	
	建	建	備	備	備	備	程	
	築	築					及	
	物	物					待	
							驗	
							設	
							備	
成 本								
104年1月1日餘額	\$ 110,718	\$ 378,012	\$ 152,978	\$ 26,572	\$ 28,193	\$ 19,271	\$ -	\$ 715,744
增 添	-	23,616	12,257	1,766	1,408	-	-	39,047
處 分	-	-	(2,920)	(1,439)	(1,944)	-	-	(6,303)
重 分 類	-	(30,465)	29,489	-	976	-	-	-
處分子公司	-	-	(420)	-	(170)	(464)	-	(1,054)
外幣兌換差額之影響	-	(4,524)	(950)	(106)	(309)	(103)	-	(5,992)
104年6月30日餘額	<u>\$ 110,718</u>	<u>\$ 366,639</u>	<u>\$ 190,434</u>	<u>\$ 26,793</u>	<u>\$ 28,154</u>	<u>\$ 18,704</u>	<u>\$ -</u>	<u>\$ 741,442</u>
累計折舊								
104年1月1日餘額	\$ -	\$ 71,320	\$ 107,617	\$ 18,901	\$ 19,462	\$ 9,661	\$ -	\$ 226,961
折舊費用	-	5,829	4,529	911	1,285	1,110	-	13,664
處分資產	-	-	(2,920)	(1,439)	(1,944)	-	-	(6,303)
重 分 類	-	(326)	316	-	10	-	-	-
處分子公司	-	-	(168)	-	(96)	(258)	-	(522)
外幣兌換差額之影響	-	(19)	(129)	(12)	(162)	(56)	-	(378)
104年6月30日餘額	<u>\$ -</u>	<u>\$ 76,804</u>	<u>\$ 109,245</u>	<u>\$ 18,361</u>	<u>\$ 18,555</u>	<u>\$ 10,457</u>	<u>\$ -</u>	<u>\$ 233,422</u>
104年6月30日淨額	<u>\$ 110,718</u>	<u>\$ 289,835</u>	<u>\$ 81,189</u>	<u>\$ 8,432</u>	<u>\$ 9,599</u>	<u>\$ 8,247</u>	<u>\$ -</u>	<u>\$ 508,020</u>

上述之不動產、廠房及設備係以直線法按下列耐用年數計提折舊：

房屋及建築物	
廠房及主建物	10至35年
建物改良	3至35年
機電動力設備	3至5年
機器設備	5至10年
運輸設備	5至10年
辦公設備	3至10年
其他設備	3至15年

合併公司部分不動產、廠房及設備已設定質押作為銀行借款之擔保，請參閱附註十二及二五。

十一、預付租賃款

	105年6月30日	104年12月31日	104年6月30日
流 動	\$ 887	\$ 914	\$ 910
非 流 動	39,683	41,369	41,642
	<u>\$ 40,570</u>	<u>\$ 42,283</u>	<u>\$ 42,552</u>

預付租賃款係預付位於中國大陸之土地使用權。

十二、借 款

(一) 短期借款

	105年6月30日	104年12月31日	104年6月30日
銀行信用借款	\$ 200,687	\$ 254,238	\$ 162,620
銀行擔保借款	30,000	-	37,764
	<u>\$ 230,687</u>	<u>\$ 254,238</u>	<u>\$ 200,384</u>

合併公司之銀行短期借款利率區間分別如下：

	105年6月30日	104年12月31日	104年6月30日
浮動利率借款	1.40%~2.16%	1.50%~2.16%	1.50%~1.94%

105年6月30日暨104年12月31日及6月30日之短期借款，係以本公司董事長羅文進先生及總經理羅文益先生為連帶保證人（請參閱附註二四）；另銀行擔保借款係以土地、廠房及定期存款為抵押品（請參閱附註六、十及二五）。

(二) 長期借款

合併公司之長期借款包括：

	利率 %	105年6月30日 金 額	104年12月31日 金 額	104年6月30日 金 額
<u>擔保借款</u>				
上海商業儲蓄銀行				
抵押借款，期間 100.09.08~110.09.08，每3個月為一期，分四十期償還，自100年11月開始償還，每期攤還1,000仟元。	2.165	\$ 21,000	\$ 23,000	\$ 25,000
抵押借款，期間 100.09.08~110.09.08，每3個月為一期，分四十期償還，自100年11月開始償還，每期攤還2,750仟元。	2.165	57,750	63,250	68,750
臺灣銀行				
抵押借款，期間 102.11.20~107.11.20，自借款次月起，每月償還833仟元。	1.63	24,167	29,167	34,167
<u>無擔保借款</u>				
日本滋賀銀行				
信用借款，期間自 100.09.09~110.09.05，自借款次月起，每月償還日幣250仟元。	1.30	-	-	4,732
減：1年內到期之長期借款		(25,000)	(25,000)	(25,757)
		<u>\$ 77,917</u>	<u>\$ 90,417</u>	<u>\$ 106,892</u>

上海商業儲蓄銀行之長期借款係以本公司董事長羅文進先生及總經理羅文益先生為連帶保證人，並以本公司及東野精機公司之土地及廠房為抵押品（請參閱附註十、二四及二五）。

臺灣銀行之長期借款係以本公司董事長羅文進先生為連帶保證人，並以東野精機公司之土地及廠房為抵押品（請參閱附註十、二四及二五）。

十三、其他應付款

	105年6月30日	104年12月31日	104年6月30日
其他應付款			
應付薪資及獎金	\$ 105,961	\$ 113,907	\$ 95,638
應付股利	107,820	-	71,084
應付員工紅利	21,724	18,449	7,271
應付董監酬勞	6,768	5,677	2,722
應付設備款	-	47,426	-
應付營業稅	2,962	4,061	1,086
其 他	70,178	73,902	83,197
	<u>\$ 315,413</u>	<u>\$ 263,422</u>	<u>\$ 260,998</u>

十四、其他流動負債

	105年6月30日	104年12月31日	104年6月30日
預收貨款	\$ 26,349	\$ 50,380	\$ 134,723
其 他	948	681	1,153
	<u>\$ 27,297</u>	<u>\$ 51,061</u>	<u>\$ 135,876</u>

十五、退職後福利計畫

合併公司於105年及104年1月1日至6月30日認列之確定福利計畫相關退休金費用係分別以104年12月31日及103年12月31日精算決定之退休金成本率計算，金額分別為138仟元及226仟元。

十六、權益

(一) 股 本

普 通 股

	105年6月30日	104年12月31日	104年6月30日
額定股數（仟股）	<u>50,000</u>	<u>50,000</u>	<u>50,000</u>
額定股本	<u>\$ 500,000</u>	<u>\$ 500,000</u>	<u>\$ 500,000</u>
已發行且收足股款之股 數（仟股）	<u>36,138</u>	<u>35,824</u>	<u>35,674</u>
已發行股本	<u>\$ 361,380</u>	<u>\$ 358,240</u>	<u>\$ 356,740</u>

本公司已發行之普通股每股面額為 10 元，每股享有一表決權及收取股利之權利。

- (二) 1. 本公司 104 年 6 月 30 日實收資本額為 356,740 仟元，分為 35,674 仟股，每股面額 10 元，均為普通股。
2. 另本公司依員工認股權憑證發行及認股辦法，認股權人於 104 下半年度陸續行使認股權利，分別以每股 22.3 元及 20.3 元認購 132 仟股及 18 仟股。截至 104 年 12 月 31 日止，本公司資本額為 358,240 仟元，分為 35,824 仟股，每股面額 10 元，均為普通股。另認股權人於 105 年上半年度陸續行使認股權利，以每股 20.3 元認購 314 仟股。截至 105 年 6 月 30 日止，本公司資本額為 361,380 仟元，分為 36,138 仟股，每股面額 10 元，均為普通股。

(三) 資本公積

105 年及 104 年 1 月 1 日至 6 月 30 日各類資本公積餘額如下：

	105年6月30日	104年12月31日	104年6月30日
<u>得用以彌補虧損、發放現金或撥充股本(1)</u>			
股票發行溢價	\$ 219,558	\$ 214,566	\$ 212,165
取得或處分子公司股權價格與帳面價值之差額	45,786	45,786	45,786
庫藏股票交易	1,584	1,584	1,584
<u>僅得用以彌補虧損</u>			
採權益法認列關聯企業股權淨值之變動數(2)	872	872	1,471
員工認股權	7,960	8,866	7,748
<u>不得作任何用途</u>			
已失效員工認股數	156	-	-
	<u>\$ 275,916</u>	<u>\$ 271,674</u>	<u>\$ 268,754</u>

- (1) 此類資本公積得用以彌補虧損，亦得於公司無虧損時，用以發放現金股利或撥充股本，惟撥充股本時每年以實收股本之一定比率為限。

(2) 此類資本公積係本公司未實際取得或處分子公司股權時，因子公司權益變動認列之權益交易影響數，或本公司採權益法認列子公司資本公積之調整數。

(四) 保留盈餘及股利政策

依 104 年 5 月公司法之修正，股息及紅利之分派限於股東，員工非屬盈餘分派之對象。配合上述法規，本公司已於 105 年 5 月 18 日之股東常會決議修正章程之盈餘分派政策，並於章程中另訂員工酬勞之分派政策。

修正後章程規定，每年決算時如有盈餘，於依法繳納所得稅後，應儘先彌補以往年度虧損，再提列 10% 為法定盈餘公積，但法定盈餘公積已達資本總額時，不在此限。次依法令或相關規定提撥或迴轉特別盈餘公積，如尚有盈餘併同期初未分配盈餘由董事會擬具分配案，提請股東會決議分配之。修正前後章程之員工及董監事酬勞及分派政策，參閱附註十七。

本公司依金管證發字第 1010012865 號函、金管證發字第 1010047490 號函、金管證發字第 1030006415 號及「採用國際財務報導準則 (IFRSs) 後，提列特別盈餘公積之適用疑義問答」等規定提列及迴轉特別盈餘公積。

法定盈餘公積應提撥至其餘額達公司實收股本總額時為止。法定盈餘公積得用以彌補虧損。公司無虧損時，法定盈餘公積超過實收股本總額 25% 之部分除得撥充股本外，尚得以現金分配。

(五) 本公司分別於 105 年 5 月 18 日及 104 年 5 月 18 日舉行股東常會，決議 104 及 103 年度盈餘分配案及每股股利如下：

	盈 餘 分 配 案		每 股 股 利 (元)	
	104年度	103年度	104年度	103年度
法定盈餘公積	\$ 15,197	\$ 8,105	\$ -	\$ -
現金股利	107,820	71,084	3	2

(六) 首次採用 IFRSs 應提列之特別盈餘公積如下：

105年6月30日	104年12月31日	104年6月30日
<u>\$ 16,990</u>	<u>\$ 16,990</u>	<u>\$ 16,990</u>

(七) 其他權益項目

國外營運機構財務報表換算之兌換差額：

	105年1月1日 至6月30日	104年1月1日 至6月30日
期初餘額	\$ 17,422	\$ 26,319
換算國外營運機構淨資產所 產生之兌換差額	(10,701)	(10,055)
期末餘額	<u>\$ 6,721</u>	<u>\$ 16,264</u>

國外營運機構淨資產自其功能性貨幣換算為本公司表達貨幣（即新台幣）所產生之相關兌換差額，係直接認列為其他綜合損益，並累計於國外營運機構財務報表換算之兌換差額。先前累計於國外營運機構財務報表換算之兌換差額，於處分國外營運機構時，重分類至損益。

(八) 非控制權益

	105年1月1日 至6月30日	104年1月1日 至6月30日
期初餘額	(\$ 4,108)	(\$ 3,668)
歸屬於非控制權益之份額		
本期淨利（損）	20	(5,317)
國外營運機構財務報表 換算兌換差額	69	283
其 他	-	(972)
期末餘額	<u>(\$ 4,019)</u>	<u>(\$ 9,674)</u>

十七、員工福利、折舊及攤銷費用功能別彙總

功能別 性質別	105年1月1日至6月30日				104年1月1日至6月30日			
	屬於營業 成本者	屬於營業 費用者	屬於營業 外費用及 損失者	合 計	屬於營業 成本者	屬於營業 費用者	屬於營業 外費用及 損失者	合 計
員工福利費用								
薪資費用	75,816	92,179	-	167,995	86,775	101,701	-	188,476
勞健保費用	5,298	5,156	-	10,454	5,054	4,770	-	9,824
退休金費用	2,320	2,786	-	5,106	2,221	2,612	-	4,833
其他員工福利費用	4,155	10,531	-	14,686	3,317	7,187	-	10,504
折舊費用	6,731	8,885	-	15,616	5,410	8,105	149	13,664
攤銷費用	-	3,220	-	3,220	41	2,113	-	2,154

依 104 年 5 月修正後公司法及 105 年 5 月 18 日經股東會決議之修正章程規定，本公司係以當年度扣除分派員工及董監酬勞前之稅前利益分別以 3%~10%及 1%~3%提撥員工酬勞及董監事酬勞。105 年 1 月 1 日至 6 月 30 日估列員工酬勞 1,334 仟元及董監事酬勞 445 仟元，係分別按前述稅前利益之 3%及 1%估列。

修章前章程規定，本公司係以當年度盈餘分配金額分別以 3%~10%及 1%~3%分派員工分紅及董監事酬勞，104 年 1 月 1 日至 104 年 6 月 30 日係按過去經驗以可能發放金額為基礎分別按 5%及 2%計算金額分別為 2,519 仟元及 1,008 仟元。

年度合併財務報告通過發布日後若金額仍有變動，則依會計估計變動處理，於次一年度調整入帳。

本公司於 105 年 4 月 6 日舉行董事會及 104 年 5 月 18 日舉行股東常會，分別決議通過 104 及 103 年度員工及董監事酬勞如下。另 104 年度員工酬勞及董監事酬勞已於 105 年 5 月 18 日召開之股東常會決議修章後，報告股東會。

	104年度		103年度	
	現金紅利	股票紅利	現金紅利	股票紅利
員工酬勞(紅利)	\$ 12,664	\$ -	\$ 3,821	\$ -
董監事酬勞	3,897	-	1,529	-

105 年 4 月 6 日董事會決議配發之員工酬勞及董監事酬勞與及 104 年 5 月 18 日股東常會決議配發之員工及董監事酬勞與 104 及 103 年度合併財務報告認列之員工及董監事酬勞金額並無差異。

有關本公司 105 年及 104 年股東會決議之員工及董監事酬勞資訊，請至台灣證券交易所「公開資訊觀測站」查詢。

十八、繼續營業單位所得稅

(一) 認列於損益之所得稅

所得稅費用之主要組成部分如下：

	105年1月1日 至6月30日	104年1月1日 至6月30日
當期所得稅		
當年度產生者	\$ 18,649	\$ 13,311
未分配盈餘加徵	4,220	866
以前年度所得稅調整	<u>2,096</u>	<u>99</u>
	<u>24,965</u>	<u>14,276</u>
遞延所得稅		
當年度產生者	(7,743)	4,847
認列於損益之所得稅費用	<u>\$ 17,222</u>	<u>\$ 19,123</u>

合併公司適用中華民國所得稅法之個體所適用之稅率為 17%；中國地區子公司所適用之稅率為 25%；其他轄區所產生之稅額係依各相關轄區適用之稅率計算。

(二) 兩稅合一相關資訊

	105年6月30日	104年12月31日	104年6月30日
未分配盈餘			
86 年度以前未分配 盈餘	<u>\$ 10,738</u>	<u>\$ 10,738</u>	<u>\$ 10,738</u>
87 年度以後未分配 盈餘	<u>\$ 256,619</u>	<u>\$ 342,119</u>	<u>\$ 254,014</u>
股東可扣抵稅額帳戶餘 額(含期末應付所得稅)	<u>\$ 81,056</u>	<u>\$ 98,279</u>	<u>\$ 107,156</u>

104 及 103 年度盈餘分配適用之稅額扣抵比率分別為 32.21%(預計) 及 35.75%。

(三) 所得稅核定情形

易發精機公司歷年之營利事業所得稅結算申報案件，業經稅捐稽徵機關核定至 103 年度。

十九、每股盈餘

用以計算每股盈餘之分子及分母揭露如下：

	105年1月1日至6月30日			104年1月1日至6月30日		
	金額(分子)	每股盈餘 (元)	金額(分子)	每股盈餘 (元)	金額(分子)	每股盈餘 (元)
	歸屬於 本公司 股東稅後	歸屬於 本公司 股東稅後	歸屬於 本公司 股東稅後	歸屬於 本公司 股東稅後	歸屬於 本公司 股東稅後	歸屬於 本公司 股東稅後
基本每股盈餘						
屬於普通股股東之 本期盈餘	\$ 37,517	35,915	\$ <u>1.04</u>	\$ 59,517	35,546	\$ <u>1.67</u>
稀釋每股盈餘						
員工認股權	-	457	-	-	154	-
員工分紅	-	287	-	-	90	-
屬於普通股股東之 本期盈餘	\$ <u>37,517</u>	<u>36,659</u>	\$ <u>1.02</u>	\$ <u>59,517</u>	<u>35,790</u>	\$ <u>1.66</u>

若本公司得選擇以股票或現金發放員工分紅，則計算稀釋每股盈餘時，假設員工分紅將採發放股票方式，並於該潛在普通股具有稀釋作用時計入加權平均流通在外股數，以計算稀釋每股盈餘。於次年度股東會決議員工分紅發放股數前計算稀釋每股盈餘時，亦繼續考量該等潛在普通股之稀釋作用。

二十、股份基礎給付協議

- (一) 本公司於 102 年 4 月 2 日經董事會決議，依公司法第一百六十七條規定發行第一次員工認股權證，發行總額為 2,730 單位，每單位認股權證得認購普通股 1 仟股，每股認購價格為 35 元。本公司將以發行新股方式交付。員工得自被授予認股權憑證屆滿 2 年，依授予認股權憑證數量之百分之二十為限，行使認股權利；自授予日屆滿 3 年，依授予認股權憑證數量之百分之三十為限，行使認股權利，自授予日起滿 4 年，依授予認股權憑證數量之百分之五十為限，行使認股權利。認股權利於可執行之日始，一年內需執行完畢。認股權憑證之存續期間為 5 年，屆滿後未行使之認股權視同放棄認股權證。本公司已於 102 年 4 月 24 日全數發行，若有除權除息或現金增(減)資則依公式調整，105 年 6 月 30 日流通在外員工認股權證可認購 1,364 單位，認股價格為 20.3 元。

(二) 本公司於 105 年及 104 年 1 月 1 日至 6 月 30 日並未新增發行員工認股權，已發行之員工認股權相關資訊如下：

員工認股權	105年1月1日至6月30日		104年1月1日至6月30日	
	單位(仟)	加權平均 執行價格 (元)	單位(仟)	加權平均 執行價格 (元)
期初流通在外	1,738	\$ 20.3	2,100	\$ 22
本期放棄	(30)	20.3	-	-
本期執行	(314)	20.3	(168)	22
本期逾期失效	(30)	-	(30)	
期末流通在外	<u>1,364</u>	20.3	<u>1,902</u>	22
期末可執行	<u>399</u>	20.3	<u>246</u>	22

截至 105 年及 104 年 6 月 30 日止流通在外之員工認股權相關資訊如下：

行使價格之範圍 (新台幣元)	截至資產負債表日流通在外之認股選擇權			目前可行使認股選擇權	
	流通在外數量 (仟股)	加權平均預期 剩餘存續期限 (年)	加權平均 行使價格 (元)	可行使員工 認股權之數量 (仟股)	加權平均 行使價格 (元)
<u>105年1月1日</u> <u>至6月30日</u> \$20.3	<u>1,364</u>	<u>1.88</u>	<u>\$ 20.3</u>	<u>399</u>	<u>\$ 20.3</u>
<u>104年1月1日</u> <u>至6月30日</u> \$22.3	<u>1,902</u>	<u>2.88</u>	<u>\$ 22.3</u>	<u>246</u>	<u>\$ 22.3</u>

(三) 本公司 102 年 4 月 24 日給與之員工認股權使用 Black-Scholes 評價模式，評價模式所採用之參數如下：

給與日每股公允價格	34.90 元
行使價格	35.00 元
預期價格波動率	18.42%~21.81%
預期存續期間	3.5 年~4.5 年
預期股利率	0%
無風險利率	0.85%~0.96%

本公司 105 年及 104 年 1 月 1 日至 6 月 30 日認列之酬勞成本分別為 1,008 仟元及 1,425 仟元。

二一、資本風險管理

合併公司之資本管理係以確保具有必要之財務資源及營運計畫，以支應未來 12 個月所需之營運資金、資本支出、研究發展費用、債務償還及股利支出等需求。

二二、處分子公司

合併公司於 104 年 1 月處分子公司台灣應用模組股份有限公司(台灣應用公司)全部股權並喪失控制力。

(一) 於喪失控制力日，對喪失控制之資產及負債如下：

	<u>台灣應用公司</u>
流動資產	
現金及約當現金	\$ 2,407
存 貨	1,701
其他流動資產	1,317
非流動資產	
不動產、廠房及設備	532
其他資產	562
資產合計	<u>\$ 6,519</u>
流動負債	
應付帳款	\$ 575
其他應付款	2,096
負債合計	<u>\$ 2,671</u>

(二) 處分子公司之損失

	<u>台灣應用公司</u>
處分股權收取之對價	\$ 2,509
處分日之股權投資帳面金額	(3,848)
非控制權益	972
損失合計	<u>(\$ 367)</u>

上述處分股權損失，帳列 104 年 1 月 1 日至 6 月 30 日「處分投資損失」項下。

(三) 處分子公司之現金流出

	<u>台灣應用公司</u>
處分股權收取之對價	\$ 2,509
減：處分之現金及約當現金餘額	(2,407)
現金及約當現金淨增加數	<u>\$ 102</u>

二三、金融工具

(一) 公允價值的資訊

合併公司管理階層認為非按公允價值衡量之金融資產及金融負債之帳面價值趨近其公允價值。

(二) 金融工具之種類

	105年6月30日	104年12月31日	104年6月30日
<u>非衍生性金融商品</u>			
<u>資 產</u>			
放款及應收款			
現金及約當現金	\$ 297,386	\$ 374,911	\$ 379,386
應收票據及帳款	698,318	672,294	758,622
其他金融資產—流動	317	2,265	44,121
存出保證金	12,907	22,776	23,100
其他金融資產—非流動	11,474	11,669	10,971
<u>非衍生性金融商品</u>			
<u>負 債</u>			
以攤銷後成本衡量			
短期借款	230,687	254,238	200,384
應付票據及帳款	214,534	244,171	493,796
其他應付款	315,413	263,422	260,998
一年內到期之長期借款	25,000	25,000	25,757
長期借款	77,917	90,417	106,892
應付租賃款—非流動	-	-	304
存入保證金	332	200	199

(三) 財務風險管理目的與政策

合併公司主要金融工具包括現金及約當現金、應收票據及帳款、其他金融資產、存出保證金、應付票據及帳款、其他應付款及長短期借款及存入保證金等。合併公司之財務管理部門係為各業務單位提供服務，統籌管理合併公司營運有關之財務風險。該等風險包括市場風險、信用風險及流動性風險。

合併公司依據董事會核准之從事衍生性金融商品交易處理程序管理匯率風險；內部稽核人員持續地針對政策之遵循與暴險額度進行覆核。

1. 市場風險

(1) 匯率風險

合併公司從事外幣交易產生匯率變動風險。合併公司匯率風險之管理以適度保留外幣部位，以支應外幣之支出，進而達到自動避險功能。

合併公司敏感度分析僅包括流通在外之外幣貨幣性項目，並將其期末之換算以新台幣匯率相對於各外幣升值1%予以調整使稅後淨利或權益增加之金額；貶值1%時，其對稅後淨利或權益之影響將為同金額之負數。

	美 金 之 影 響	影 響
	105年1月1日 至6月30日	104年1月1日 至6月30日
損 益	\$ 4,461	\$ 7,156

(2) 利率風險

利率風險係指由於市場利率之變動所造成金融工具公允價值變動之風險。合併公司之利率風險，主要係來自於合併公司從事浮動利率之短期及長期借款。

有關利率風險之敏感度分析，係假設利率上升1%，將使合併公司於105年及104年1月1日至6月30日之現金流出分別為1,668仟元及1,665仟元。

2. 信用風險

信用風險係指交易對方拖欠合約義務而造成公司財務損失之風險。為減輕信用風險，合併公司針對重大之交易對象均要求提供擔保品或其他擔保之權利；據此，合併公司管理階層認為合併公司之信用風險已顯著減少。

3. 流動性風險

合併公司之營運資金足以支應，故未有因無法籌措資金以履行合約義務之流動性風險。

二四、關係人交易

本公司及其子公司（係本公司之關係人）間之餘額及交易，於編製合併財務報告時已予銷除，並未揭露於本附註。合併公司與其他關係人間之交易明細揭露如下。

(一) 背書保證

合併公司關係人為合併公司借款之連帶保證人，連帶保證情形如下：

關係人名稱	連帶保證性質	105年6月30日	104年12月31日	104年6月30日
主要管理階層	短期借款	\$ 230,687	\$ 254,238	\$ 160,000
〃	長期借款	102,917	115,417	127,917

(二) 對主要管理階層之獎酬

105年及104年1月1日至6月30日對董事及其他主要管理階層成員之薪酬總額如下：

	105年1月1日 至6月30日	104年1月1日 至6月30日
短期員工福利	\$ 10,534	\$ 10,074
退職後福利	292	320
	<u>\$ 10,826</u>	<u>\$ 10,394</u>

董事及主要管理人員之薪酬係由薪酬委員會依照個人績效及市場趨勢決定。

二五、質押資產

項	目	內	容	105年6月30日	104年12月31日	104年6月30日
定期存款	銀行短期借款授	信額度擔保		\$ -	\$ -	\$ 37,860
定期存款	履約保證金			11,474	11,669	10,971
土地	長期借款、短期擔	保借款		110,718	110,718	110,718
房屋及建築物	長期借款、短期擔	保借款		<u>103,391</u>	<u>105,205</u>	<u>108,372</u>
				<u>\$ 225,583</u>	<u>\$ 227,592</u>	<u>\$ 267,921</u>

二六、重大承諾及或有負債

易發精機公司之子公司易發精機（上海）有限公司與普什醫藥塑料包裝有限公司發生買賣合同糾紛，遭普什醫藥塑料包裝有限公司於103年5月26日要求退回已支付之合同款項及違約金；上述訴訟業於103年11月26日審理終結，判決易發精機（上海）有限公司需返還之款項為合約金人民幣4,070仟元，另包括違約金及訴訟費人民幣187仟元，合併公司已認列相關損失。

二七、外幣金融資產及負債之匯率資訊

合併公司具重大影響之外幣金融資產及負債資訊如下：

	105年6月30日			104年12月31日			104年6月30日		
	外幣	匯率	新台幣	外幣	匯率	新台幣	外幣	匯率	新台幣
金融資產									
貨幣性項目									
美金	\$ 13,947	32.275	\$ 450,131	\$ 17,344	32.83	\$ 569,331	\$ 23,286	30.86	\$ 718,596
日圓	102,294	0.3143	32,151	206,644	0.27	56,352	355,242	0.25	89,663
金融負債									
貨幣性項目									
美金	125	32.275	4,034	709	32.83	23,288	97	30.86	3,003
日圓	696	0.3143	219	6,249	0.27	1,704	240	0.25	61

二八、附註揭露事項

(一) 重大交易事項及轉投資事業相關資訊

編號	項 目	說 明
1	資金貸與他人。	附表一
2	為他人背書保證。	附表二
3	期末持有有價證券情形。	無
4	累積買進或賣出同一有價證券之金額達新台幣3億元或實收資本額20%以上。	無
5	取得不動產之金額達新台幣3億元或實收資本額20%以上。	無
6	處分不動產之金額達新台幣3億元或實收資本額20%以上。	無
7	與關係人進、銷貨之金額達新台幣1億元或實收資本額20%以上。	無
8	應收關係人款項達1億元或實收資本額20%以上。	附表三
9	從事衍生性商品交易。	無
10	其他：母子公司間及各子公司間之業務關係及重要交易往來情形及金額。	附表六
11	被投資公司資訊、所在地區.....等相關資訊。	附表四

(二) 大陸投資資訊

編號	項 目	說 明
1	大陸被投資公司名稱、主要營業項目、實收資本額、投資方式、資金匯出入情形、持股比例、投資損益、期末投資帳面金額、已匯回投資損益及赴大陸地區投資限額。	附表五
2	與大陸被投資公司直接或間接經由第三地區所發生下列之重大交易事項，及其價格、付款條件、未實現損益： (1)進貨金額及百分比與相關應付款項之期末餘額及百分比。 (2)銷貨金額及百分比與相關應收款項之期末餘額及百分比。 (3)財產交易金額及其所產生之損益數額。 (4)票據背書保證或提供擔保品之期末餘額及其目的。 (5)資金融通之最高餘額、期末餘額、利率區間及當期利息總額。 (6)其他對當期損益或財務狀況有重大影響之交易事項，如勞務之提供或收受等。	附表五 附表五 無 無 無 無

二九、部門資訊

(一) 部門收入及營運狀況如下：

合併公司繼續營業單位之收入與營運結果依應報導部門分析如下：

	105年1月1日至6月30日			
	設備生產部門	鋁擠型部門	其 他	合 計
營業收入	\$ 457,442	\$ 289,977	\$ 2,205	\$ 749,624
部門營業利益	(\$ 28,449)	\$ 81,178	\$ 557	\$ 53,286
營業外收支淨額：				
利息收(支)淨額				(3,017)
處分固定資產利益				93
兌換利益				4,156
其他支出淨額				241
合併稅前利益				\$ 54,759

	104年1月1日至6月30日			
	設備生產部門	鋁擠型部門	其 他	合 計
營業收入	\$ 655,092	\$ 247,729	(\$ 5,646)	\$ 897,175
部門營業利益(損失)	\$ 87,465	(\$ 3,467)	\$ 1,430	\$ 85,428
營業外收支淨額：				
利息收(支)淨額				(2,397)
處分固定資產利益				226
兌換損失				(10,481)
其他支出淨額				547
合併稅前利益				\$ 73,323

部門利益係指各個部門所賺取之利潤，不包含應分攤之總部管理成本與董事酬勞、租金收入、利息收入、處分固定資產損益、處分投資損益、兌換損益、金融商品評價損益、利息費用以及所得稅費用。此衡量金額係提供予主要營運決策者，用以分配資源予部門及評量其績效。

(二) 部門資產及負債如下：

	設備生產部門	鋁擠型部門	其	他	合	計
<u>部門資產</u>						
105年6月30日	\$ 1,373,872	\$ 568,405	\$	19,363	\$	<u>1,961,640</u>
104年12月31日	1,502,584	529,621		20,706	\$	<u>2,052,911</u>
104年6月30日	1,710,620	520,899		21,236	\$	<u>2,252,755</u>
<u>部門負債</u>						
105年6月30日	688,887	237,866		9,112	\$	<u>935,865</u>
104年12月31日	725,211	218,106		10,286	\$	<u>953,603</u>
104年6月30日	963,065	280,815		8,013	\$	<u>1,251,893</u>

附表一 資金貸與他人

單位：新台幣仟元／外幣仟元

編號 (註1)	貸出 公司	貸與 對象	往來 項目	是否為 關係人	本期最高 餘額	期末 餘額	實際動支 金額	利率區間	資金貸與 性質 (註2)	業務往 來 金額	有短期融通 資金必要之原因	提列帳 備金額	擔 保 品 名稱	價值	對 個 別 對 象 資 金 貸 與 限 額 (註3)	資 金 貸 與 總 額 (註3)	與 資 金 限 額 備 註
1	上海易發公司	昆山東野公司	其他應收款	是	\$ 125,970 (RMB 26,000)	\$ 125,970 (RMB 26,000)	\$ 125,970 (RMB 26,000)	3%	2	-	營運周轉	\$ -	無	無	\$ 411,918	\$ 411,918	

註1：本公司及子公司資金貸與他人資訊應分兩表並於編號欄註明，編號之填寫方法如下：

(1)本公司填0。

(2)子公司依公司別由阿拉伯數1開始依序編號。

註2：本公司及子公司資金貸與他人資訊應分兩表並於編號欄註明，編號之填寫方法如下：

(1)有業務往來者請填1。

(2)有短期融通資金之必要者填2。

註3：依照本公司資金貸與他人管理辦法規定，本公司或子公司資金貸與之最高限額係不得超過本公司或子公司最近期財務報表淨值之40%為限；依照上海易發有限公司資金貸與他人管理辦法規定，資金貸與最高限額為易發精機公司財務報表淨值40%。

(1)資金融通最高限額之計算如下：

上海易發公司 = 1,029,794 × 40% = 411,918。

附表二 為他人背書保證

單位：新台幣仟元；外幣仟元

編號 (註1)	背書保證者公司名稱	被背書保證對象		單一企業 背書保證 金額(註3)	本期最高背書 保證額 (USD 6,000)	期末 背書 保證額 (USD 6,000)	實際動支金額 (USD 2,500)	以財產擔保之 背書保證金額	累計背書保證 金額佔最近 期報表淨值 之比率(%)	背書 最高 保證 額 (註3)	證 保 額 (註3)	屬 母 公 司 背 書 保 證	屬 子 公 司 背 書 保 證	屬 對 大 陸 地 區 保 證	備 註
		名稱	關係 (註2)												
0	易發精機股份有限公司	東野精機(昆山)股份有 限公司	3	\$ 205,958	\$ 193,650 (USD 6,000)	\$ 193,650 (USD 6,000)	\$ 80,688 (USD 2,500)	\$ -	18.80%	\$ 308,938		是	否	是	

註1：本公司及子公司背書保證資訊應分別兩表並於編號欄註明，編號之填寫方法如下：

- (1) 本公司填 0。
 - (2) 子公司依公司別由阿拉伯數字 1 開始依序編號。
- 註2：背書保證對象與本公司之關係有六種，種類對照如下：

- (1) 有業務關係之公司。
- (2) 直接持有普通股股權超過 50% 之子公司。
- (3) 母公司與子公司持有普通股股權合併計算超過 50% 之被投資公司。
- (4) 對公司直接或經由子公司間接持有普通股股權超過 50% 之母公司。
- (5) 基於承擔工程需要之同業間依合約規定互保之公司。
- (6) 因共同投資關係由各出資股東依其持股比例對其背書保證之公司。

註3：依照本公司背書保證施行辦法規定，背書保證最高限額係本公司最近期財務報表淨值之 30% 為限，對單一企業背書保證之限額，不得超過本公司最近期財務報表淨值之 20% 為限。

附表三 應收關係人款項達新台幣1億元或實收資本額20%以上：

單位：新台幣千元

帳款 列項之 公司	交易 對象	關係 人	應收 款項 餘額	週 轉 率	逾 期 金	應收關係人款項		應收 款收	應收 項回	係 期 金	人 後 額	提 呆 帳	列 帳 額	備 金	抵 額
						額	式								
易發精機(上海)有限公司	東野精機(昆山)有限公司	同為易發精機股份有限公司之海外子公司	其他應收款 \$126,057	-	\$-	-	-	\$-	\$-	-	-	\$-	-	-	-

附表四 被投資公司資訊、所在地區...等相關資訊

單位：新台幣仟元；外幣仟元

投資公司名稱	被投資公司名稱	所在地區	主要營業項目	原始投資金額	未結算	持帳面金額	有被投資公司	本公司	本期	損益	備註
易發精機股份有限公司	東野精機股份有限公司	桃園市	精密模具、自動化設備之製造加工及買賣	\$ 224,200	9,000,000	\$ 328,693	\$ 50,056	\$ 53,199			
	Euro Treasure Inc.	薩摩亞群島	轉投資公司	68,695	2,100,000	111,552	8,174	8,492			
	Suncorp Vision Inc.	英屬維京群島	機械設備買賣公司	1,610	50,000	16,018	(1)	(1)			
	East Field Holdings (H.K.) Limited	香港	轉投資公司	297,707	10,000,000	223,437	(20,823)	(20,802)			
	PEAK POWER & MFG INC.	美國	機械零件之買賣	1,484	101	1	40	20			
Euro Treasure Inc.	易發精機(上海)有限公司	中國	機械設備之製造加工及買賣	USD 2,100	2,100,000	RMB 23,604	RMB 1,629	RMB 1,629			
East Field Holdings (H.K.) Limited	東野精機(昆山)有限公司	中國	機械設備之製造加工及買賣	USD 10,000	10,000,000	RMB 46,290	(RMB 4,154)	(RMB 4,154)			

附表六 母子公司間業務關係及重要交易往來情形

單位：新台幣仟元

105年1月1日至6月30日

編號	交易人稱	交易往來對象	與交易人之關係	交易		往來		來		情形
				科目	金額	金額	交易條件	佔合併總資產或總資產之比率%		
1	上海易發公司	昆山東野公司	子公司對子公司	其他應收款	\$ 126,057		—			6%
2	東野精機公司	昆山東野公司	子公司對子公司	進貨	26,387		—			4%

註一：母公司及子公司相互間之業務往來資訊應分別於編號欄註明，編號之填寫方法如下：

1. 母公司填 0。
2. 子公司依公司別由阿拉伯數字 1 開始依序編號。

註二：與交易人之關係有以下三種，標示種類即可：

1. 母公司對子公司。
2. 子公司對母公司。
3. 子公司對子公司。

註三：交易往來金額佔合併總營收或總資產比率之計算，若屬資產負債科目者，以期末餘額佔合併總資產之方式計算；若屬損益科目者，以期中累積金額佔合併總營收之方式計算。

註四：本表之重要交易往來情形得由公司依重大性原則決定是否須列示。

104年1月1日至6月30日

編號	交易人名稱	交易往來對象	與交易人之關係	交易		往		來		情形
				科目	金額	金額	交易條件	佔合併總資產之比率%		
0	易發精機公司	東野精機公司	母公司對子公司	應付帳款	\$ 34,339	—	—	—	2	
0	易發精機公司	東野精機公司	母公司對子公司	進貨	33,875	—	—	—	4	
0	易發精機公司	昆山東野公司	母公司對子公司	應付帳款	17,003	—	—	—	1	
0	易發精機公司	昆山東野公司	母公司對子公司	進貨	16,870	—	—	—	2	
1	東野精機公司	日本東野公司	子公司對子公司	銷貨	21,425	—	—	—	2	
1	東野精機公司	日本東野公司	子公司對子公司	應收帳款	18,815	—	—	—	1	
2	上海易發公司	昆山東野公司	子公司對子公司	其他應收款	124,325	—	—	—	6	

註一：母公司及子公司相互間之業務往來資訊應分別於編號欄註明，編號之填寫方法如下：

1. 母公司填 0。
2. 子公司依公司別由阿拉伯數字 1 開始依序編號。

註二：與交易人之關係有以下三種，標示種類即可：

1. 母公司對子公司。
2. 子公司對母公司。
3. 子公司對子公司。

註三：交易往來金額佔合併總營收或總資產比率之計算，若屬資產負債科目者，以期末餘額佔合併總資產之方式計算；若屬損益科目者，以期中累積金額佔合併總營收之方式計算。

註四：本表之重要交易往來情形得由公司依重大性原則決定是否須列示。